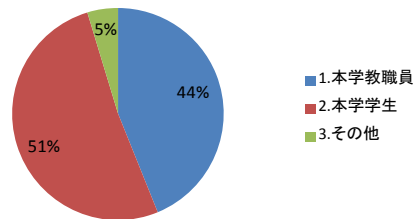


# 本部構内交通安全に関するアンケート 集計結果

問1: あなたの身分は

回答内容	人数
1.本学教職員	269
2.本学学生	315
3.その他	29
	613

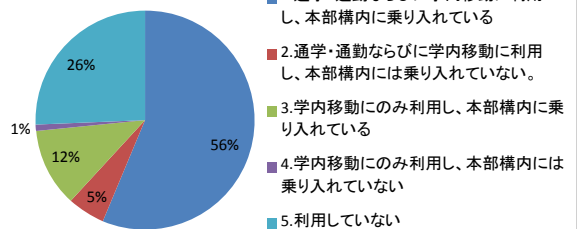
問1: あなたの身分は



問2: 自転車を利用されていますか

回答内容	人数
1.通学・通勤ならびに学内移動に利用し、本部構内に乗り入れている	345
2.通学・通勤ならびに学内移動に利用し、本部構内には乗り入れていない。	34
3.学内移動にのみ利用し、本部構内に乗り入れている	71
4.学内移動にのみ利用し、本部構内には乗り入れていない	6
5.利用していない	157
	613

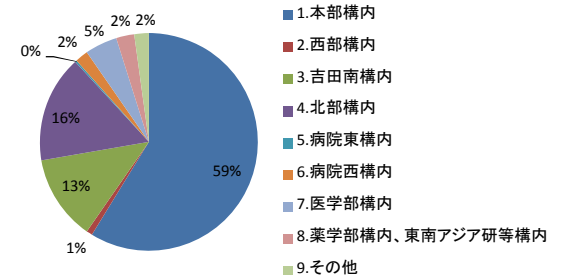
問2: 自転車を利用されていますか



問3: 学内で主に駐輪している場所はどこですか

回答内容	人数
1.本部構内	269
2.西部構内	4
3.吉田南構内	58
4.北部構内	73
5.病院東構内	1
6.病院西構内	9
7.医学部構内	22
8.薬学部構内、東南アジア研等構内	12
9.その他	10
	458

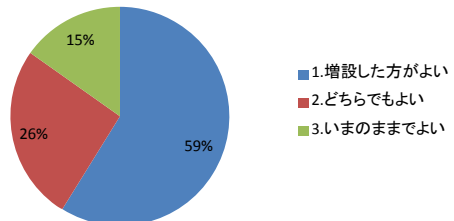
問3: 学内で主に駐輪している場所はどこですか



問4: 本部構内に駐輪場を増設することについて

回答内容	人数
1.増設の方がよい	360
2.どちらでもよい	159
3.いまのままでよい	93
	612

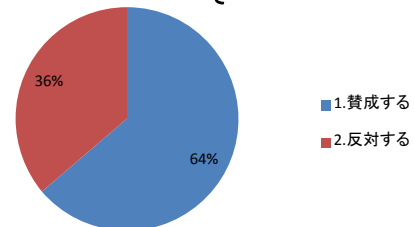
問4: 本部構内に駐輪場を増設することについて



問6: 駐輪場以外のところは、駐輪禁止とすることについて

回答内容	人数
1.賛成する	387
2.反対する	220
	607

問6: 駐輪場以外のところは、駐輪禁止とすることについて



問7: 本部構内の自動車の入構について

回答内容	人数
1.現状のままでよい	266
2.カーゲートを設置するなどして課金する	254
3.その他	80
	600

問7: 本部構内の自動車の入構について

